

火災編



火 災 編

1 火災概要

平成30年中に発生した火災件数は37件であり、これは前年と比較して10件の減少である。

これを市別に比較すると、春日市は14件で前年より4件減少、大野城市は13件で前年より4件減少し、那珂川市にあつては、10件で前年より2件減少している。

火災種別では、建物火災24件(全体の64.9%)が最も多く、次いでその他火災の10件(同27.0%)、車両火災3件(同8.1%)となっている。

※ 前年との比較 (火災)

	平成30年	平成29年
建 物	24件	32件
林 野	0件	1件
車 両	3件	4件
その他	10件	10件
計	37件	47件

2 火災損害状況

建物火災による建物焼損床面積は420㎡で、前年の753㎡と比較すると333㎡の減少であり、焼損棟数は前年の44棟から19棟減少して25棟となっている。損害額においては、14,048千円で前年の337,639千円と比較すると323,591千円減少している。これを損害別にみると、建物損害(収容物含む)13,760千円、車両損害142千円、その他損害146千円となっている。

※ 前年との比較 (損害額)

	平成30年	平成29年
建 物 損 害 額	13,760千円	331,934千円
林 野 損 害 額	0千円	0千円
車 両 損 害 額	142千円	5,251千円
そ の 他 損 害 額	146千円	454千円
損 害 額 合 計	14,048千円	337,639千円

3 火災概況（管内：春日市・大野城市・那珂川市）

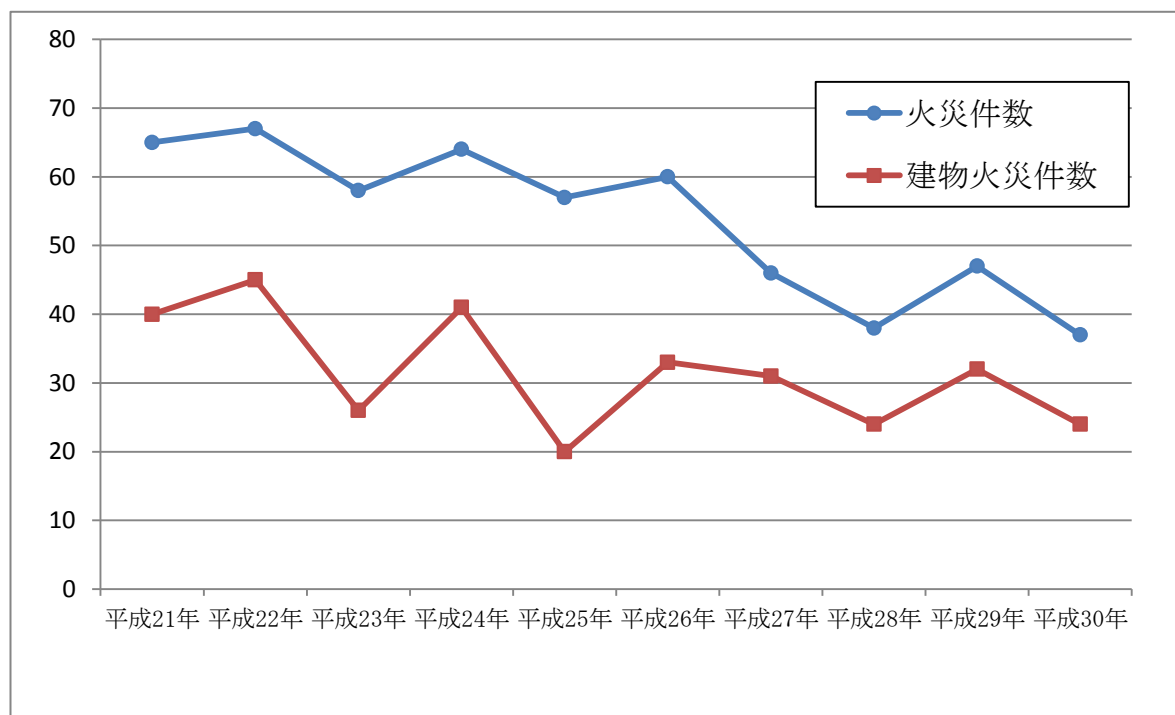
区 分		年 別		比較（▲減）
		平成29年	平成30年	
火 災 発 生 件 数		47	37	▲ 10
内 訳	建 物 火 災	32	24	▲ 8
	林 野 火 災	1		▲ 1
	車 両 火 災	4	3	▲ 1
	そ の 他 火 災	10	10	
火 災 損 害 額 （千円）		337,639	14,048	▲ 323,591
内 訳	建 物	331,934	13,760	▲ 318,174
	林 野			
	車 両	5,251	142	▲ 5,109
	そ の 他	454	146	▲ 308
建 物 焼 損 床 面 積 （㎡）		753	420	▲ 333
建 物 焼 損 表 面 積 （㎡）		69	18	▲ 51
林 野 焼 損 面 積 （a）		1		▲ 1
焼 損 棟 数 （棟）		44	25	▲ 19
爆 発 損 害 棟 数 （棟）				
り 災 世 帯 数 （世帯）		19	18	▲ 1
り 災 人 員 （人）		41	41	
死 者 （人）			2	2
負 傷 者 （人）		8	8	
1 日 平 均 火 災 発 生 件 数		0.13	0.10	▲ 0.03
1 日 平 均 損 害 額 （千円）		925	38	▲ 887
1 日 平 均 焼 損 棟 数 （棟）		0.12	0.07	▲ 0.05
建 物 火 災 1 件 平 均 損 害 額 （千円）		10,370	573	▲ 9,797
建 物 火 災 1 件 平 均 焼 損 床 面 積 （㎡）		24	18	▲ 6
建 物 火 災 1 件 平 均 焼 損 棟 数 （棟）		1.38	1.04	▲ 0.34
管 内 人 口 （12月 末 現 在）		263,865	264,501	636
管 内 世 帯 数 （12月 末 現 在）		112,001	113,281	1,280
出 火 率 （人 口 1 万 人 当 た り の 出 火 件 数）		1.78	1.40	▲ 0.38

4 過去10年間の火災件数及び損害額

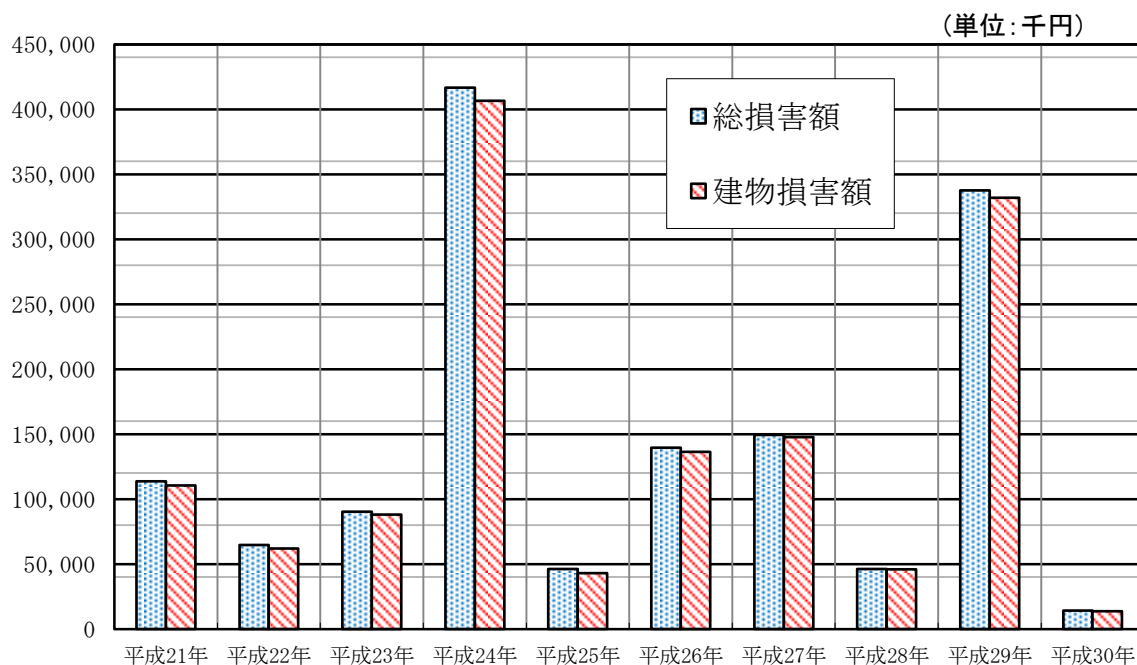
(単位：千円)

年 別	火災件数	総損害額	建物火災件数	建物損害額
平成21年	65	113,573	40	110,504
平成22年	67	64,621	45	61,853
平成23年	58	90,396	26	88,042
平成24年	64	416,720	41	406,508
平成25年	57	46,115	20	42,947
平成26年	60	139,535	33	136,243
平成27年	46	149,393	31	147,731
平成28年	38	46,299	24	46,041
平成29年	47	337,639	32	331,934
平成30年	37	14,048	24	13,760

5 過去10年間の火災件数の推移



6 過去10年間の損害額の推移

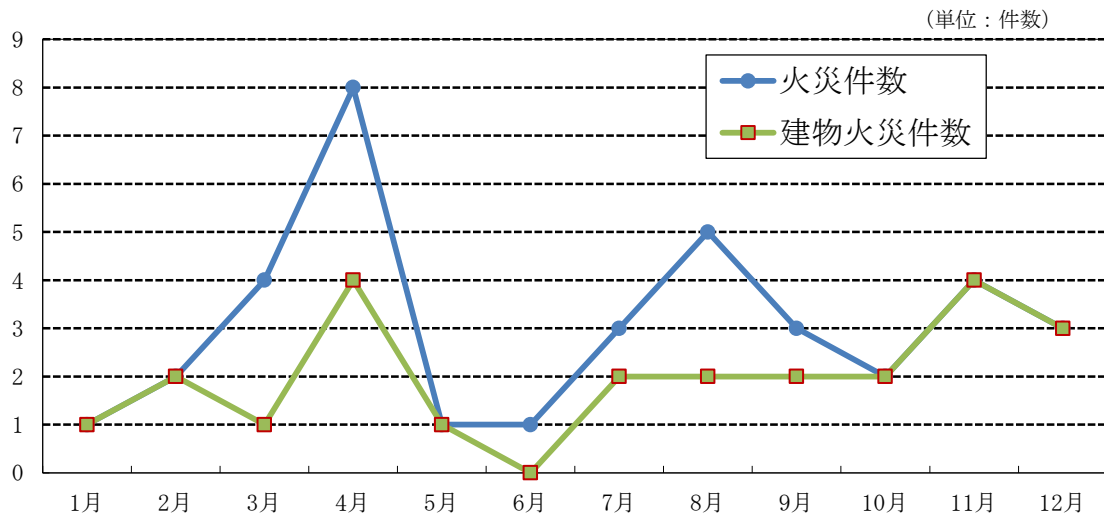


7 月別火災件数及び損害額

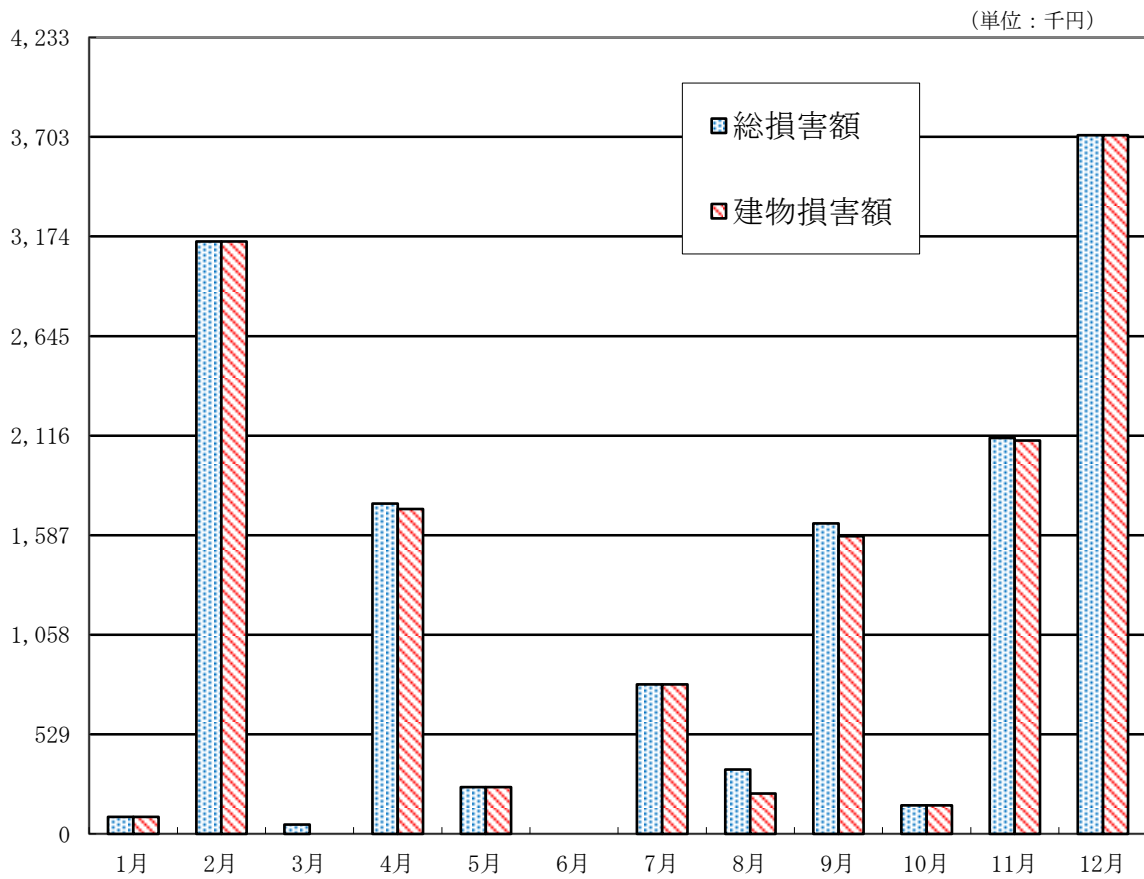
(単位:千円)

月別	火災件数	総損害額	建物火災件数	建物損害額
1月	1	91	1	91
2月	2	3,148	2	3,148
3月	4	50	1	
4月	8	1,756	4	1,727
5月	1	249	1	249
6月	1			
7月	3	795	2	795
8月	5	342	2	214
9月	3	1,650	2	1,581
10月	2	151	2	151
11月	4	2,103	4	2,091
12月	3	3,713	3	3,713
計	37	14,048	24	13,760

8 月別火災件数の推移



9 月別損害額の推移



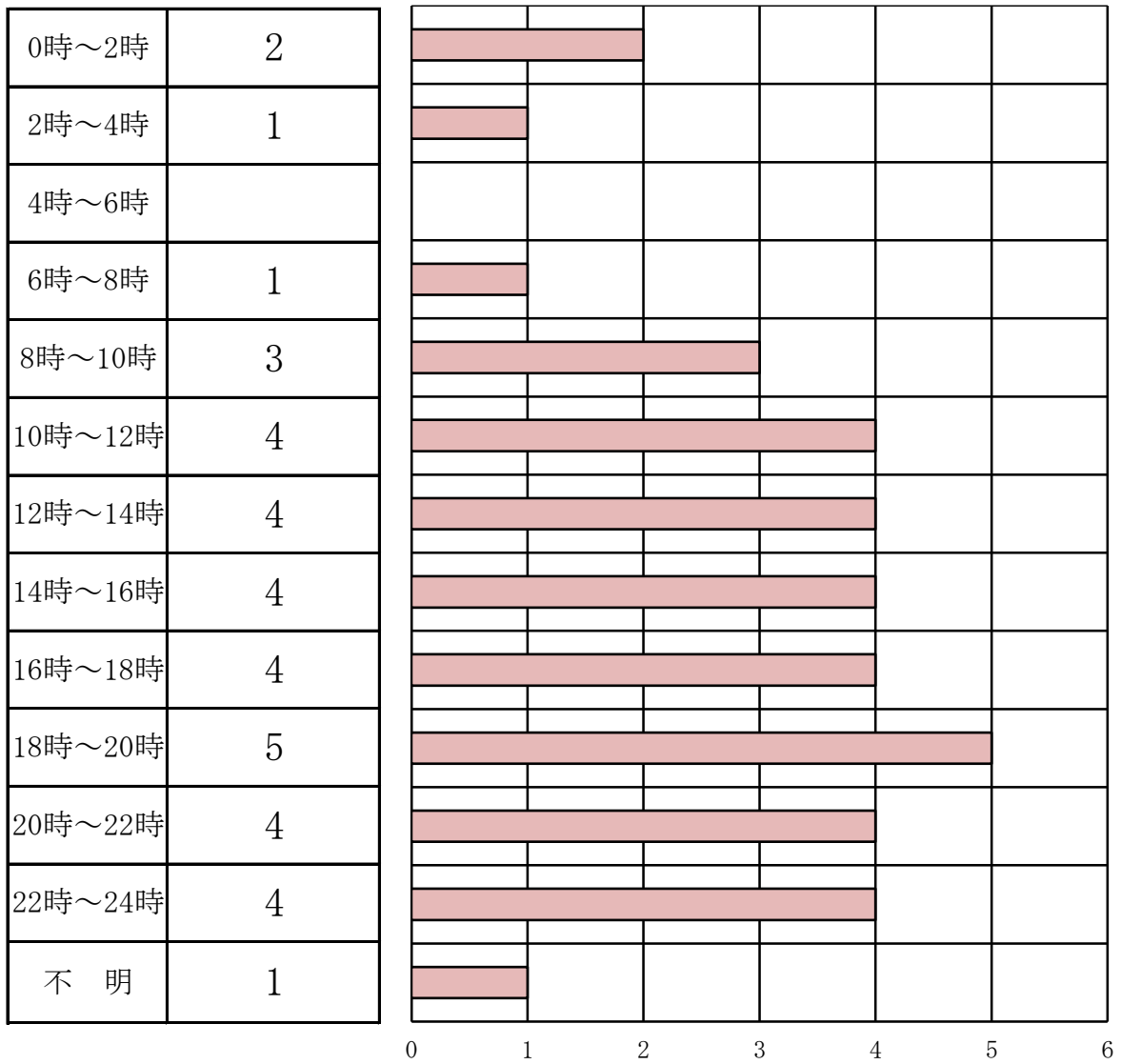
10 月 別 火 災 統 計 (その1)

月 別	市 別	火 災 件 数				計	焼 損 棟 数				計	爆 損 棟 数	り 災 世 帯	り 災 人 員	死傷者	
		建 物	林 野	車 両	そ の 他		全 焼	半 焼	部 分 焼	ぼ や					死 者	負 傷 者
1 月	春日市	1				1				1	1		1	1		
	大野城市															
	那珂川市															
2 月	春日市	1				1				1	1		1	2		
	大野城市															
	那珂川市	1				1		1		1	1		1	1	1	
3 月	春日市	1				1				1	1					
	大野城市				1	1									1	
	那珂川市			1	1	2										
4 月	春日市	1				1				1	1		1	5		
	大野城市	3			3	6			1	2	3		1	8		2
	那珂川市			1		1										
5 月	春日市	1				1				1	1		2	3		3
	大野城市															
	那珂川市															
6 月	春日市				1	1										1
	大野城市															
	那珂川市															
7 月	春日市	1				1				1	1					
	大野城市				1	1										
	那珂川市	1				1				1	1					
8 月	春日市															
	大野城市	1			2	3	1				1					
	那珂川市	1			1	2				1	1		1	4		
9 月	春日市	1				1				1	1		1	2		
	大野城市			1		1										
	那珂川市	1				1				1	1					
10 月	春日市															
	大野城市															
	那珂川市	2				2			1	1	2		1	2		
11 月	春日市	4				4		1	1	3	5		3	6		
	大野城市															
	那珂川市															
12 月	春日市	2				2			1	1	2		2	4		2
	大野城市	1				1		1			1		3	3		
	那珂川市															
小 計	春日市	13			1	14		1	2	11	14		11	23		6
	大野城市	5		2	7	13	1	1	1	2	5		4	11	1	2
	那珂川市	6		1	2	10		1	1	4	6		3	7	1	
総合計		24		3	10	37	1	3	4	17	25		18	41	2	8

10 月 別 火 災 統 計 (その2)

月 別	市 別	焼 損 面 積			損 害 額 (千円)				
		建 物 (m ²)		林 野 (a)	建 物	林 野	車 両	そ の 他	合 計
		床 面 積	表 面 積						
1 月	春日市		1		91				91
	大野城市								
	那珂川市								
2 月	春日市				3,148				3,148
	大野城市								
	那珂川市	309							
3 月	春日市		1				50		50
	大野城市								
	那珂川市								
4 月	春日市				1,727		23	6	1,756
	大野城市	5	1						
	那珂川市								
5 月	春日市	1			249				249
	大野城市								
	那珂川市								
6 月	春日市								
	大野城市								
	那珂川市								
7 月	春日市				795				795
	大野城市								
	那珂川市								
8 月	春日市				214			128	342
	大野城市	14							
	那珂川市								
9 月	春日市				1,581		69		1,650
	大野城市								
	那珂川市								
10 月	春日市				151				151
	大野城市								
	那珂川市	2							
11 月	春日市	49			2,091			12	2,103
	大野城市								
	那珂川市								
12 月	春日市		15		3,713				3,713
	大野城市	40							
	那珂川市								
小 計	春日市	50	17		13,760		142	146	14,048
	大野城市	59	1						
	那珂川市	311							
総合計		420	18		13,760		142	146	14,048

11 時間別火災発生件数



12 原因別火災件数

