

火災編



火 災 編

1 火災概要

令和3年中に発生した火災件数は30件であり、これは前年と比較して2件の減少である。

これを市別に比較すると、春日市は7件で前年と変わらず、大野城市は9件で前年より10件減少、那珂川市にあつては、14件で前年より8件増加している。

火災種別では、建物火災17件(56.7%)が最も多く、次いでその他火災の8件(26.7%)、車両火災4件(13.3%)、林野火災1件(3.3%)となっている。

※ 前年との比較 (火災)

	令和3年	令和2年
建 物	17件	20件
林 野	1件	0件
車 両	4件	2件
その他	8件	10件
計	30件	32件

2 火災損害状況

建物火災による建物焼損床面積は72㎡で、前年の139㎡と比較すると67㎡の減少であり、焼損棟数は前年の24棟から6棟減少して18棟となっている。損害額においては、27,379千円で前年の6,212千円と比較すると、21,167千円増加している。これを損害別にみると、建物損害(収容物含む)22,740千円、車両損害4,562千円、その他損害77千円となっている。

※ 前年との比較 (損害額)

	令和3年	令和2年
建 物 損 害 額	22,740千円	5,487千円
林 野 損 害 額	0千円	0千円
車 両 損 害 額	4,562千円	10千円
そ の 他 損 害 額	77千円	715千円
損 害 額 合 計	27,379千円	6,212千円

3 火災概況（管内：春日市・大野城市・那珂川市）

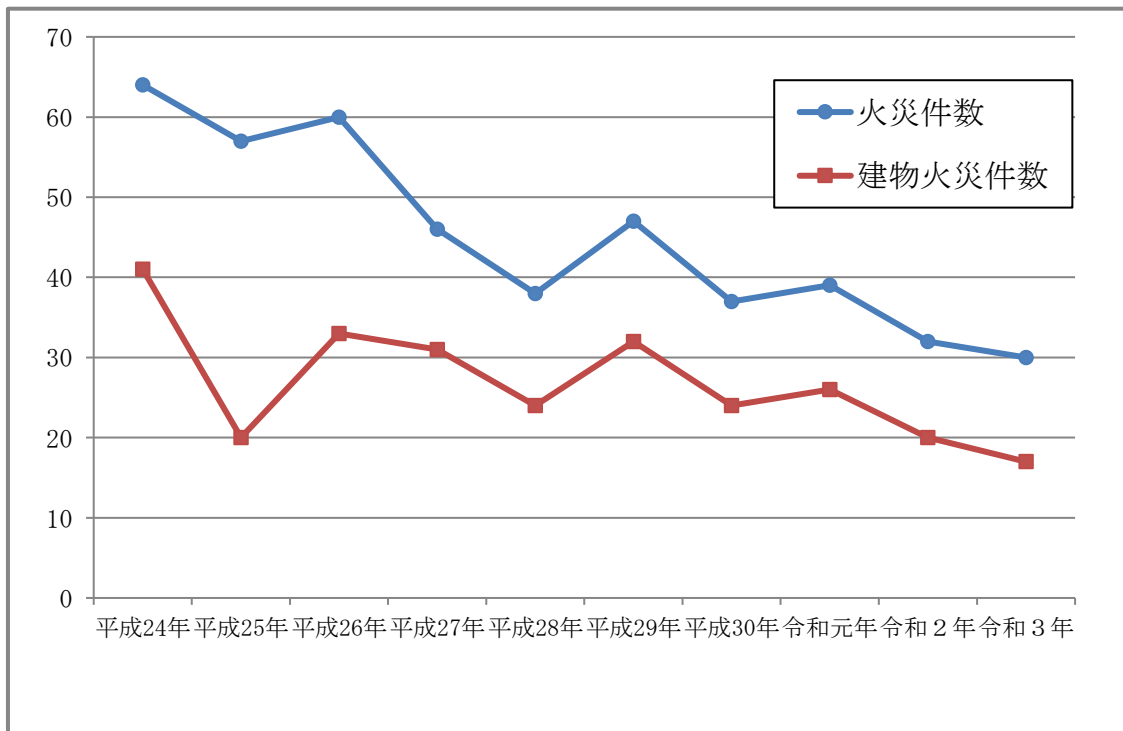
区 分		年 別		
		令和2年	令和3年	比較（▲減）
火 災 発 生 件 数		32	30	▲ 2
内 訳	建 物 火 災	20	17	▲ 3
	林 野 火 災		1	1
	車 両 火 災	2	4	2
	そ の 他 火 災	10	8	▲ 2
火 災 損 害 額 （千円）		6,212	27,379	21,167
内 訳	建 物	5,487	22,740	17,253
	林 野			
	車 両	10	4,562	4,552
	そ の 他	715	77	▲ 638
建 物 焼 損 床 面 積 （㎡）		139	72	▲ 67
建 物 焼 損 表 面 積 （㎡）		107	11	▲ 96
林 野 焼 損 面 積 （a）				
焼 損 棟 数 （棟）		24	18	▲ 6
爆 発 損 害 棟 数 （棟）				
り 災 世 帯 数 （世帯）		14	14	
り 災 人 員 （人）		30	47	17
死 者 （人）		1		▲ 1
負 傷 者 （人）		5	6	1
1 日 平 均 火 災 発 生 件 数		0.09	0.08	▲ 0.01
1 日 平 均 損 害 額 （千円）		17	75	58
1 日 平 均 焼 損 棟 数 （棟）		0.07	0.05	▲ 0.02
建 物 火 災 1 件 平 均 損 害 額 （千円）		17	1,338	1,321
建 物 火 災 1 件 平 均 焼 損 床 面 積 （㎡）		7	4	▲ 3
建 物 火 災 1 件 平 均 焼 損 棟 数 （棟）		1.20	1.06	▲ 0.14
管 内 人 口 （12月 末 現 在）		265,647	265,280	▲ 367
管 内 世 帯 数 （12月 末 現 在）		116,226	116,911	685
出 火 率 （人 口 1 万 人 当 た り の 出 火 件 数）		1.20	1.13	▲ 0.07

4 過去10年間の火災件数及び損害額

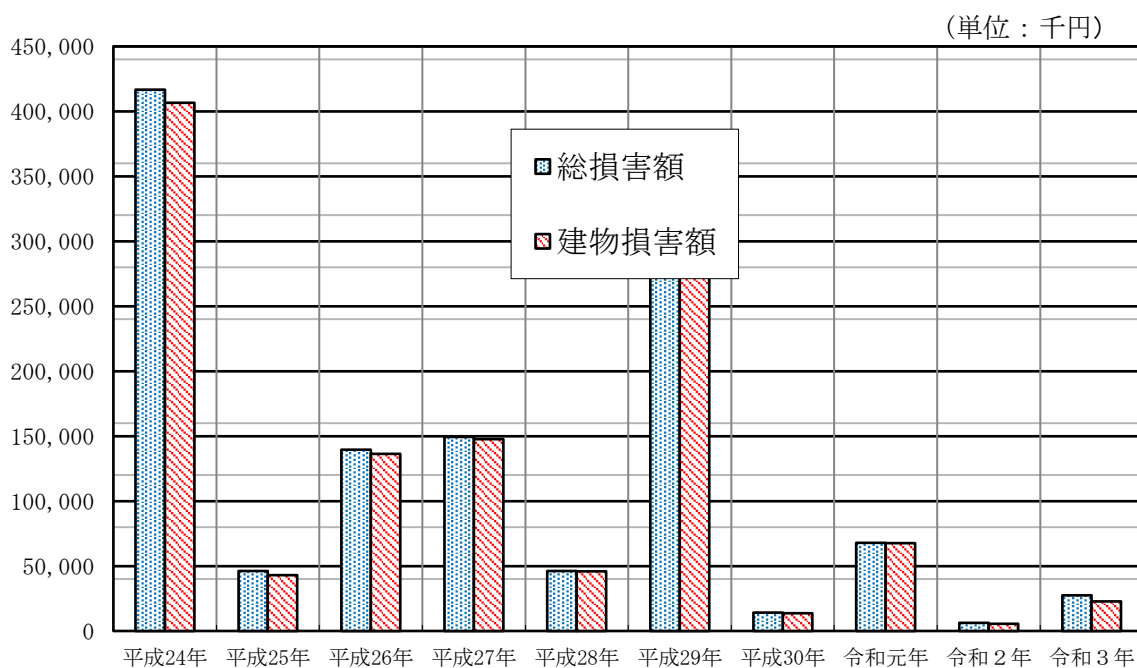
(単位：千円)

年 別	火災件数	総損害額	建物火災件数	建物損害額
平成24年	64	416,720	41	406,508
平成25年	57	46,115	20	42,947
平成26年	60	139,535	33	136,243
平成27年	46	149,393	31	147,731
平成28年	38	46,299	24	46,041
平成29年	47	337,639	32	331,934
平成30年	37	14,048	24	13,760
令和元年	39	67,934	26	67,610
令和2年	32	6,212	20	5,487
令和3年	30	27,379	17	22,740

5 過去10年間の火災件数の推移



6 過去10年間の損害額の推移

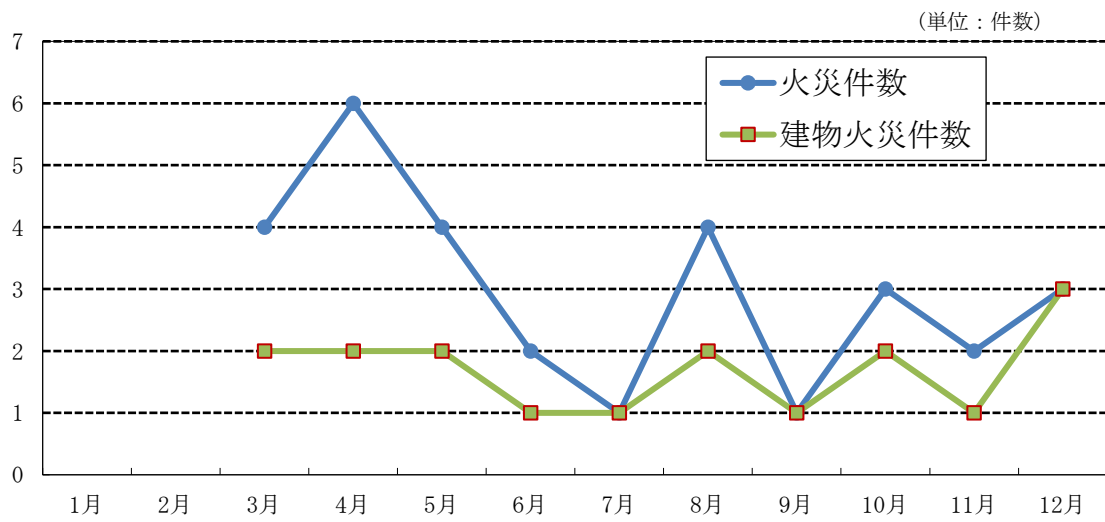


7 月別火災件数及び損害額

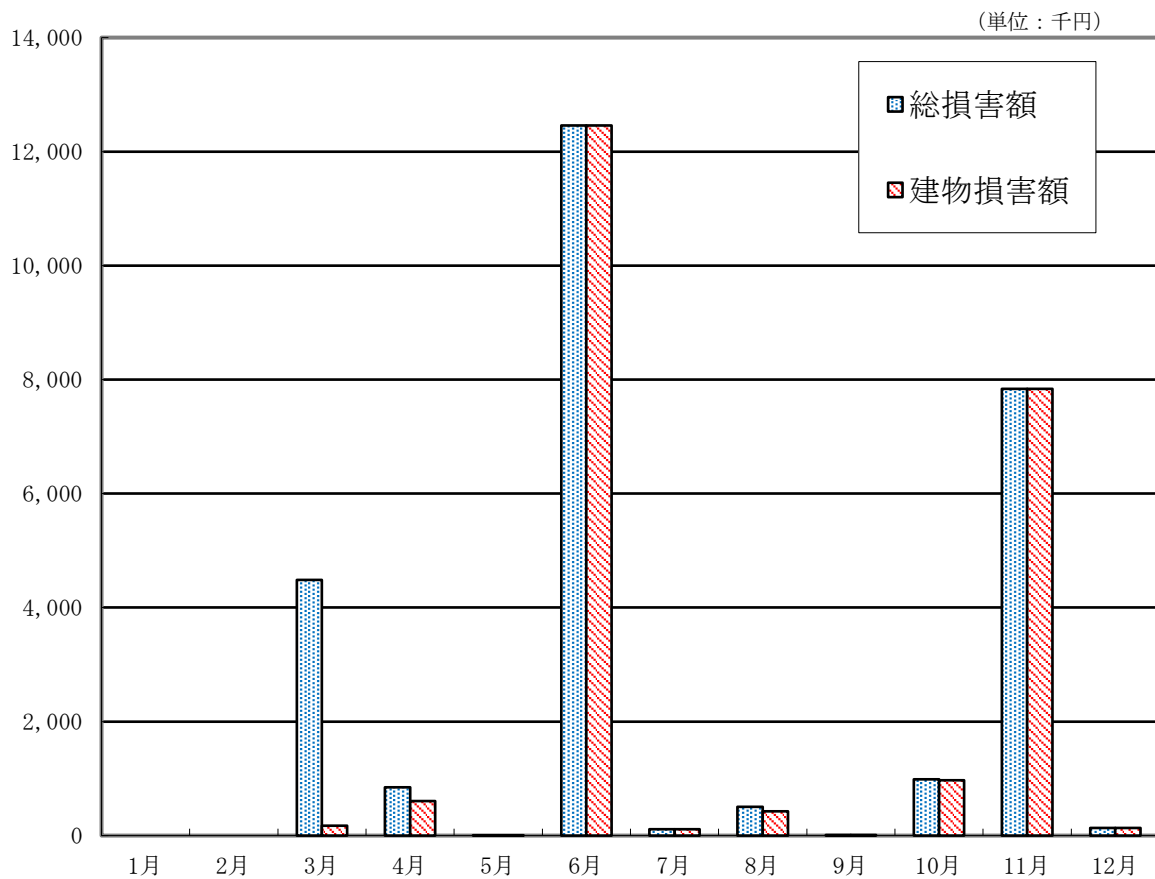
(単位：千円)

月別	火災件数	総損害額	建物火災件数	建物損害額
1月				
2月				
3月	4	4,483	2	175
4月	6	848	2	608
5月	4	3	2	3
6月	2	12,460	1	12,460
7月	1	109	1	109
8月	4	503	2	426
9月	1	11	1	11
10月	3	987	2	973
11月	2	7,839	1	7,839
12月	3	136	3	136
計	30	27,379	17	22,740

8 月別火災件数の推移



9 月別損害額の推移



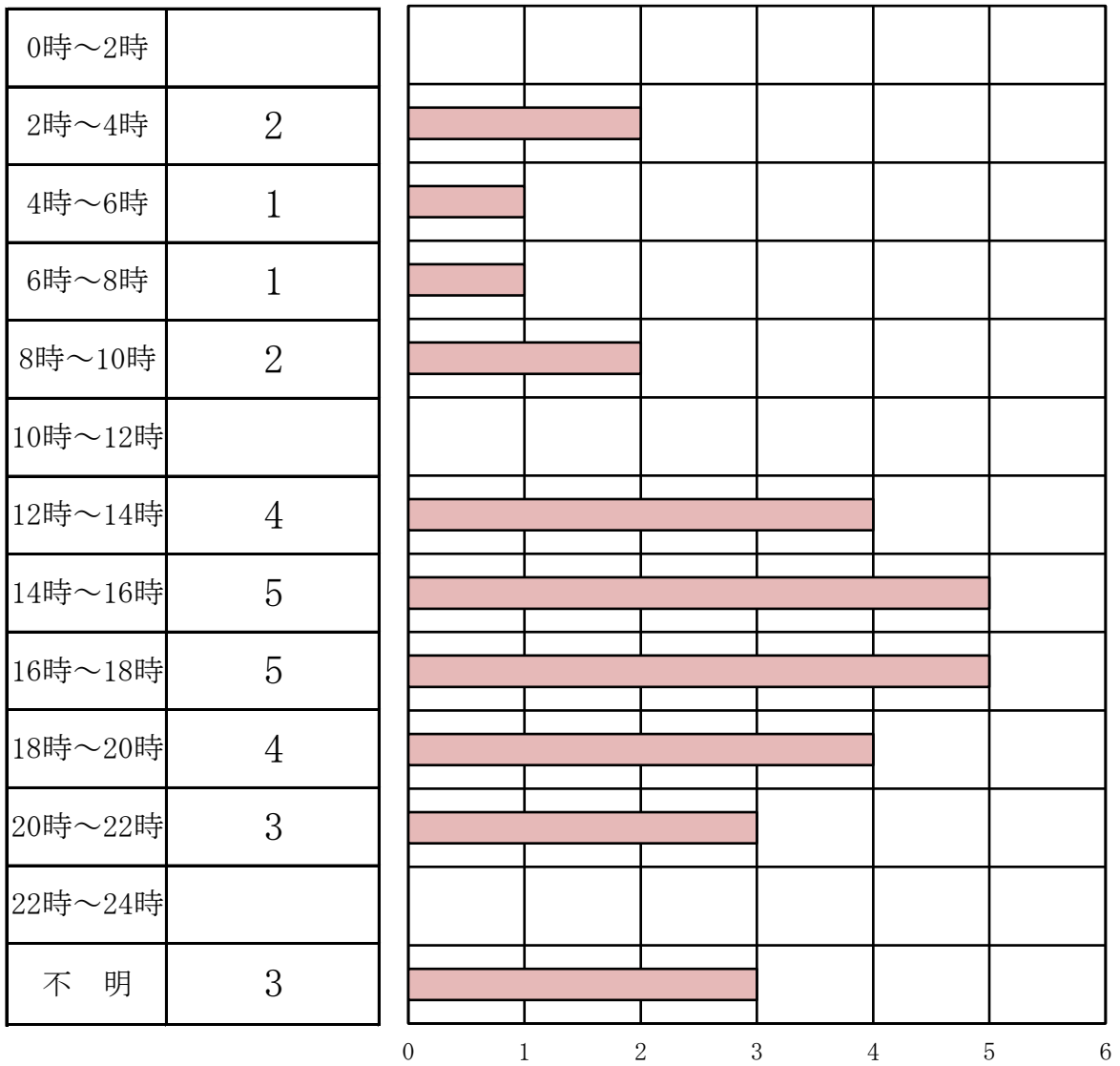
10 月 別 火 災 統 計 (その1)

月 別	市 別	火 災 件 数				計	焼 損 棟 数				計	爆 損 棟 数	り 災 世 帯	り 災 人 員	死傷者	
		建 物	林 野	車 両	そ の 他		全 焼	半 焼	部 分 焼	ぼ や					死 者	負 傷 者
1 月	春日市															
	大野城市															
	那珂川市															
2 月	春日市															
	大野城市															
	那珂川市															
3 月	春日市															
	大野城市	1		2		3			1	1		1	2	1		
	那珂川市	1				1		1		1		1	5	2		
4 月	春日市															
	大野城市				1	1										
	那珂川市	2		1	2	5			2	2		3	5	1		
5 月	春日市	2				2			2	2		2	6	1		
	大野城市				1	1										
	那珂川市				1	1										
6 月	春日市															
	大野城市	1				1		1		1						
	那珂川市				1	1										
7 月	春日市															
	大野城市															
	那珂川市	1				1			1	1		1	4	1		
8 月	春日市	2				2		2	1	3		1	1			
	大野城市				2	2										
	那珂川町															
9 月	春日市															
	大野城市															
	那珂川市	1				1			1	1						
10 月	春日市			1		1										
	大野城市	1				1		1		1		1	3			
	那珂川市	1				1			1	1						
11 月	春日市	1				1			1	1		1	15			
	大野城市															
	那珂川市		1			1										
12 月	春日市	1				1			1	1		1	3			
	大野城市															
	那珂川市	2				2		1	1	2		2	3			
小 計	春日市	6		1		7		2	5	7		5	25	1		
	大野城市	3		2	4	9		2	1	3		2	5	1		
	那珂川市	8	1	1	4	14		2	6	8		7	17	4		
総合計		17	1	4	8	30			6	12	18	14	47	6		

10 月 別 火 災 統 計 (その2)

月 別	市 別	焼 損 面 積			損 害 額 (千円)				
		建 物 (m ²)		林 野 (a)	建 物	林 野	車 両	そ の 他	合 計
		床 面 積	表 面 積						
1 月	春日市								
	大野城市								
	那珂川市								
2 月	春日市								
	大野城市								
	那珂川市								
3 月	春日市								
	大野城市		1		175		4,308		4,483
	那珂川市	2							
4 月	春日市								
	大野城市				608		240		848
	那珂川市		1						
5 月	春日市								
	大野城市				3				3
	那珂川市								
6 月	春日市								
	大野城市	67			12,460				12,460
	那珂川市								
7 月	春日市								
	大野城市				109				109
	那珂川市								
8 月	春日市	3	3						
	大野城市		1		426		77		503
	那珂川市								
9 月	春日市								
	大野城市				11				11
	那珂川市								
10 月	春日市								
	大野城市		2		973		14		987
	那珂川市								
11 月	春日市								
	大野城市				7,839				7,839
	那珂川市								
12 月	春日市								
	大野城市				136				136
	那珂川市		3						
小 計	春日市	3	3						
	大野城市	67	4		22,740		4,562	77	27,379
	那珂川市	2	4						
総 合 計		72	11		22,740		4,562	77	27,379

11 時間別火災発生件数



12 原因別火災件数

